

Specifica tecnica

Modello	Compressore				Motore diesel (raffreddato ad acqua)				Unità				
	Portata		Pressione d'esercizio		Marca	Modello	Potenza nominale motore	Velocità a pieno carico	Volume serbatoio carburante/AdBlue	Peso in esercizio ¹⁾	Livello di potenza sonora ²⁾	Livello di pressione sonora ³⁾	Mandata aria compressa
	m ³ /min	cfm	bar	PSI									
M 135	13,0-10,5	460-370	10-14	145-200	Deutz	TCD 2013 L04 4 cilindri (III A/Tier 3)	122	2000	200 / -	2500	Esportazione	Esportazione	3 x G $\frac{3}{4}$ 1 x G2
M 170	17,0 15,5 13,5 11,5	600 550 475 405	8,6 10 12 14	125 145 175 200	Deutz	TCD 2012 L06 6 cilindri (III A/Tier 3)	128	1800	200 / -	2600	Esportazione	Esportazione	3 x G $\frac{3}{4}$ 1 x G2
M 171	17,0	600	8,6	125	Deutz	TCD 6.1 L06 6 cilindri DPF + SCR (IV/Tier 4 final)	129	1800	200 / 20	2800	≤99	67	3 x G $\frac{3}{4}$ 1 x G2
	15,5-11,5	550-405	10-14	145-200				2000-1650					

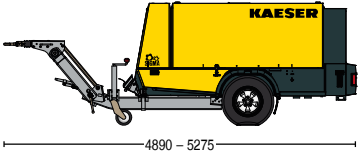
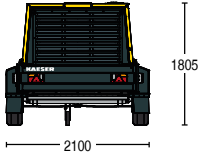
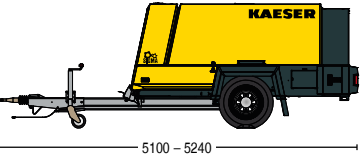
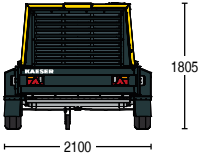
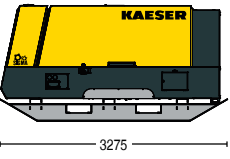
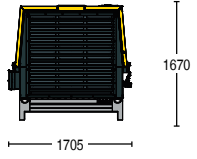


¹⁾ Il peso si riferisce al modello base privo di sistema di trattamento dell'aria

²⁾ Livello garantito di potenza sonora conforme alla direttiva 2000/14/CE

³⁾ Livello di pressione sonora superficiale secondo ISO 3744 (r=10m)

Dimensioni

Versione con timone regolabile in altezza		
Versione con timone fisso		
Versione Slitta		
Versione stazionaria	