

# Specifica tecnica



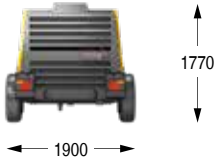

Mo- dello	Compressore				Motore diesel a 4 cilindri (raffreddato ad acqua)				Unità				
	Portata max.		Pressione d'esercizio		Marca	Modello	Potenza nominale motore	Velocità a pieno carico	Volume serbatoio carburante/AdBlue	Peso in esercizio <sup>1)</sup>	Livello di potenza sonora <sup>2)</sup>	Livello di pressione sonora <sup>3)</sup>	Mandata aria compressa
	m <sup>3</sup> /min	cfm	bar	PSI									
<b>M118</b>	11,5 - 10,2	405 - 360	7 - 10	100 - 145	Deutz	TCD 3.6 L04	85	2200 - 2050	170 - 10	2020	99	70	3 x G <sup>3</sup> / <sub>4</sub> 1 x G 1 <sup>1</sup> / <sub>2</sub>
<b>M125</b>	11,5 - 9,7	405 - 345	10-14	145 - 200	Deutz	TCD 4.1 L04	105	2200 - 1950	170 - 10	2080	99	70	3 x G <sup>3</sup> / <sub>4</sub> 1 x G 1 <sup>1</sup> / <sub>2</sub>

<sup>1)</sup> Il peso si riferisce al modello base privo di sistema di trattamento dell'aria con telaio frenato e timone regolabile in altezza

<sup>2)</sup> Livello garantito di potenza sonora conforme alla direttiva 2000/14/CE

<sup>3)</sup> Livello di pressione sonora superficiale secondo ISO 3744 (r=10m)

# Dimensioni

<b>Versione regolabile in altezza</b>		
<b>Versione con timone fisso</b>		
<b>Su slitta</b>		
<b>Stazionario</b>	